



























## Zeichenerklärung für die Maßstäbe 1:250 und 1:500

	Fremdleitung
	Steuerkabel
	Verteilerschrank
	Leitungsabschnitt in Betrieb
	Leitungsabschnitt außer Betrieb
	Leitungsabschnitt noch nicht in Betrieb
	Schutzrohr
	Überflurhydrant
	Unterflurhydrant
	Absperrschieber auf
	Absperrschieber zu
	Absperrventil auf
	Absperrventil zu
	Be- und Entlüfter
	Rohrschaden
	Vermessungspunkt der WVB
	Leistungsabschluss in Betrieb
	Leistungsabschluss außer Betrieb
	Molchschleuse
	Reduzierstück
	Rohrverbindung (Kupplung, Muffe)
	Übergang (Baujahr, Material)
	Bemaßungspfeil
	Schacht
	Nebengebäude (Konstruktion der WVB)
	Hauptgebäude (Konstruktion der WVB)

# Übersicht- Bauteile

<b>Hydranten:</b> 1 T-Unterflurhydrant 1 Hydrant 1 Unterflurhydrant 1 MMA-Unterflurhydrant 1 Überflurhydrant 1 EN-KS 1 N 100	<b>Schieber:</b> 1 Get. Überschieber 1 Schieber 1 Schieber 1 Klappe 1 Froschklappe 1 Rückflußverhinderer 1 Rückflußverhinderer	<b>Schacht:</b> 1 Schacht eckig  1 Schacht rund 
<b>Armaturen:</b> 1 Be - Entlüftung 1 Wassermesser 1 Druckmesser 1 M/N Wechsel 1 Reinigungskasten	<b>Verbind.-Stk. (FF):</b> 1 T 1 FFR 1 Q 1 FFK 1 FF 1 TT 1 Ausbaustück 1 X 1 C-Stück  1 EKS 1 MK-KS 1 EU 1 F	<b>Verbind.-Stk. (MM):</b> 1 MMA-KS 1 MMR-KS 1 MMQ 1 MMK-KS 1 U-KS 1 U 1 Rohrbruchschelle 1 MQ 1 MM-KS  1 A 1 C 1 C 1 FK  1 M 1 MM-KS 1 IT
<b>Strangleitungen:</b> kurz mittel lang		
<b>Seiten-/Draufsicht:</b> QEtag 1/QEtag 2 TEtag 1/TEtag 2 TEtag 3		
<b>AZ Teile:</b> 1 GAZ-F Einflanschstück 1 GAZ-F Einflanschstück 1 GAZ-B Abzweig (nur RK) 1 GAZ-A Abzweig (mit einem FI) 1 GAZ-FA Abzweig (2 FI und RK) 1 GAZ-K Krümmer (nur RK) 1 GAZ-FR Übergangsstück (FI am engen Ende) 1 GAZ-FRW Übergangsstück (FI am weiten Ende) 1 GAZ-RS Reinigungskasten	<b>Kupplungen:</b> 1 Krümmer 90 1 Krümmer 1 Reka-Kupplung  <b>Skizzenbauteile Bemaßung:</b> Bemaßung < Bemaßung >	



WASSERVERSORGUNG BECKUM <b>WASSERVERSORGUNG BECKUM GMBH</b> Hammer Straße 42 · 59269 Beckum · Telefon: (02521) 843-0 <i>Regional · Erfrischend · Nachhaltig</i>		
<b>Ort</b>		
<b>Straße</b>		
<b>Maßstab</b>	<b>Erstellt von</b>	<b>Erstellt am</b>
1:500		08.06.2015